


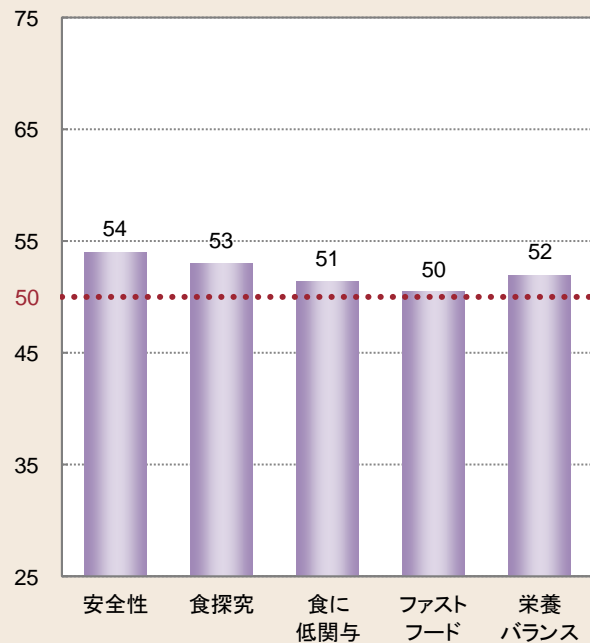
# 平均的日本人

ほとんどの傾向が平均的で、食生活や食志向について、これといった特長がみられないクラスター。ボリュームとしては、全体の20%と最も大きい。

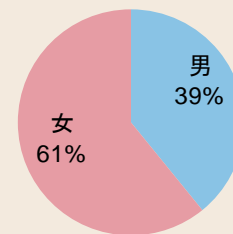
構成比 20% (推計1,995万人)



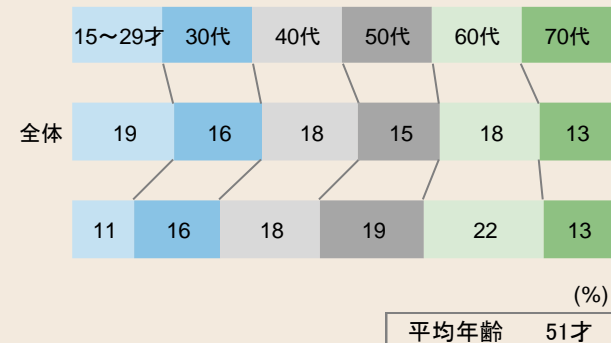
## ■ 食因子プロフィール (偏差値)



## ■ 性別



## ■ 年代



### ◆ 食生活

- 安全性、食探究、食に低関与、ファストフード利用、栄養バランスのいずれの因子もスコアは平均に近い。
- 食生活や食嗜好について目立った特長がみられない。

### ◆ 基本属性

- 女性が多い。
- 29才以下の若年層が少なく、50~60代が多い。
- 既婚が多い。

### ◆ ライフスタイル / パーソナリティ

- 相対的に見て目立った特長がみられない