

GIA国際世論調査

「アメリカ合衆国大統領選挙に関する世論調査」

43か国・地域グローバル調査

調査結果

2024年11月5日

株式会社 日本リサーチセンター

◆「アメリカ合衆国大統領選挙に関する世論調査」レポート

株式会社日本リサーチセンター（本社：東京都中央区、代表取締役社長 杉原 領治）が加盟しているGIA（Gallup International Association）では、2024年9～10月にアメリカを除く世界43カ国・地域の18歳以上の個人を対象に、「アメリカ合衆国大統領選挙に関する世論調査」を実施しました。

この度、その調査結果がリリースされましたので、日本版レポートを発表いたします。ご覧いただければ幸いです。

注1：比率（%）は、各国の人口に比例した重みを付けて集計を行っています（ウエイト集計）

注2：比率（%）は、四捨五入しているため、合計しても必ずしも100とはならないところもあります

◆GIA（Gallup International Association／ギャラップ・インターナショナル・アソシエーション）

1947年にジョージ・ギャラップ氏とヨーロッパの仲間によって設立された、調査会社の国際的なネットワークです。

現在世界のおよそ50カ国でメンバーを持ち、世界の多くの国で世論調査や市場調査を実施しています。

※なお、米国のワシントンDCを本部とする調査会社Gallup, Inc.とは関係ございません。

本調査を引用する場合は、「Gallup／ギャラップ」や「Gallup Poll／ギャラップ調査」ではなく、「GIA（Gallup International Association／ギャラップ・インターナショナル・アソシエーション）」と明記をお願いいたします。

◆株式会社日本リサーチセンター（NRC）

1960年に設立された民間の調査研究機関です。

民間企業、官公庁からの受託調査・研究及び自主企画調査を国内外問わず実施しています。

GIA（Gallup International Association）には日本で唯一の代表として1968年に加盟しました。

1) アメリカ以外の43か国・地域の18歳以上個人に、アメリカ合衆国大統領選挙に投票するとしたら誰に投票するかを聞いたところ、43か国・地域平均では「カマラ・ハリス氏」に投票するが54%、「ドナルド・トランプ氏」に投票するが26%、「わからない」が21%。

- 日本を含む33か国・地域ではハリス氏に投票するという回答が多く、ロシア・セルビアなど10か国・地域ではトランプ氏に投票の方が多い。
- 日本は「ハリス氏」に投票が56%、「トランプ氏」に投票が20%、「わからない」が24%。
- ハリス氏に投票するという回答はデンマーク（85%）、フィンランド（82%）、ノルウェー（81%）、スウェーデン（81%）で高く、トランプ氏に投票するという回答はセルビア（59%）、ハンガリー（49%）、ブルガリア（49%）、カザフスタン（44%）で高い。「わからない」という回答が多いのは、パキスタン（59%）とロシア（45%）。

2) 11月5日の大統領選挙ではどちらの候補者が大統領に選ばれると思うかを聞いたところ、43か国・地域平均では「カマラ・ハリス氏」が47%、「ドナルド・トランプ氏」が34%、「わからない」が19%。

- 日本を含む29か国・地域ではハリス氏が選ばれるという回答が多く、カザフスタン・ハンガリーなど12か国・地域ではトランプ氏が選ばれるという回答の方が多。コソボ・パキスタンはハリス氏とトランプ氏が同率。
- 日本は「ハリス氏」が50%、「トランプ氏」が23%、「わからない」が27%。

3) アメリカ合衆国大統領選挙は自国にどの程度の影響を与えると思うかを聞いたところ、43か国・地域平均では「とても大きな影響」+「大きな影響」があると回答した人が67%。

- 日本を含む41か国・地域では、「とても大きな影響」+「大きな影響」という回答の方が「小さな影響」+「影響はない」と回答した割合よりも多い。ロシアとイランでは、「小さな影響」+「影響はない」の方が多い。
- 「とても大きな影響」+「大きな影響」という回答が多いのは、韓国（88%）、コソボ（87%）、メキシコ（87%）。
- 日本は「とても大きな影響」+「大きな影響」が77%、「小さな影響」+「影響はない」が13%。

4) ハリス氏が大統領になった場合、世界におけるアメリカの立場はどうなると思うか聞いたところ、43か国・地域平均では「良くなる」が38%、「変わらない」が32%、「悪くなる」が16%、「わからない」が14%。

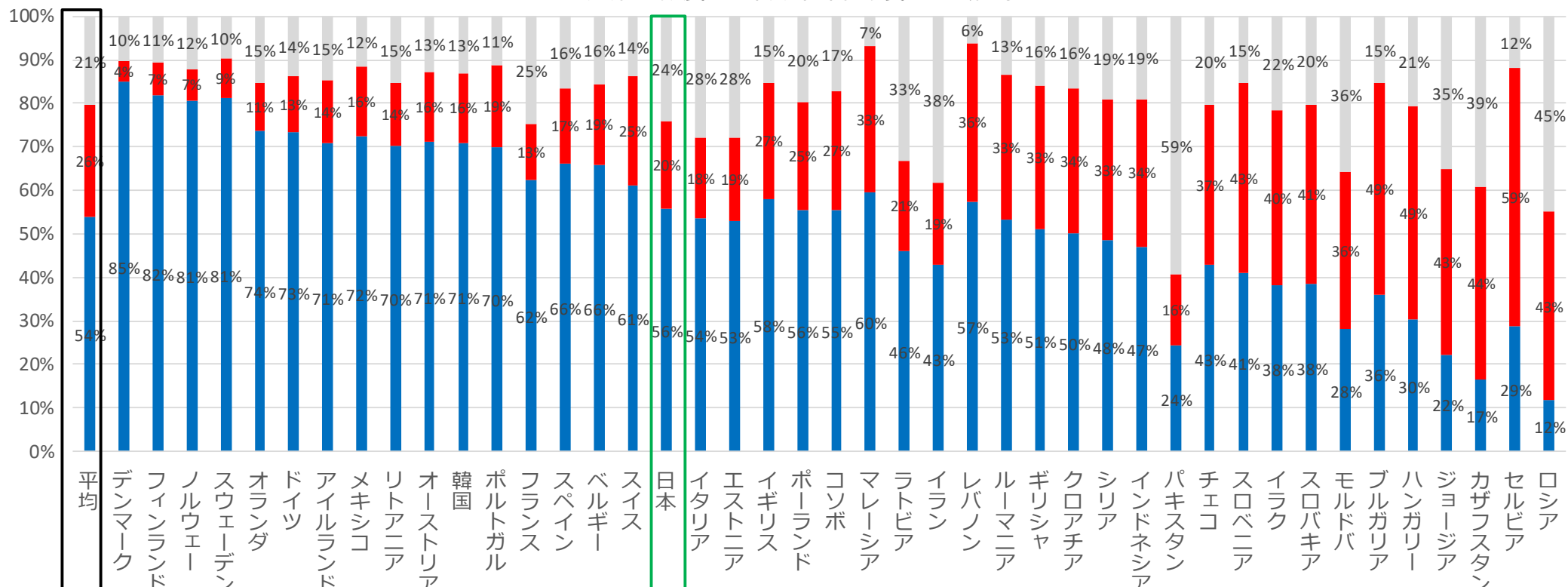
5) トランプ氏が大統領になった場合、世界におけるアメリカの立場はどうなると思うか聞いたところ、43か国・地域平均では「良くなる」が19%、「変わらない」が21%、「悪くなる」が48%、「わからない」が12%。

【1. あなたが米国大統領選挙に投票するなら？】

アメリカ以外の43か国・地域の18歳以上個人に、アメリカ合衆国大統領選挙に投票するとしたら誰に投票するかを聞いたところ、43か国・地域平均では「**カマラ・ハリス氏**」に投票するが**54%**、「**ドナルド・トランプ氏**」に投票するが**26%**、「**わからない**」は**21%**。

- 日本を含む33か国・地域ではハリス氏に投票するという回答が多く、ロシア・セルビアなど10か国・地域ではトランプ氏に投票の方が多い。
- 日本は「ハリス氏」に投票が56%、「トランプ氏」に投票が20%、「わからない」が24%。
- ハリス氏に投票するという回答はデンマーク（85%）、フィンランド（82%）、ノルウェー（81%）、スウェーデン（81%）で高く、トランプ氏に投票するという回答はセルビア（59%）、ハンガリー（49%）、ブルガリア（49%）、カザフスタン（44%）で高い。「わからない」という回答が多いのは、パキスタン（59%）とロシア（45%）。

■ カマラ・ハリス氏 ■ ドナルド・トランプ氏 ■ わからない

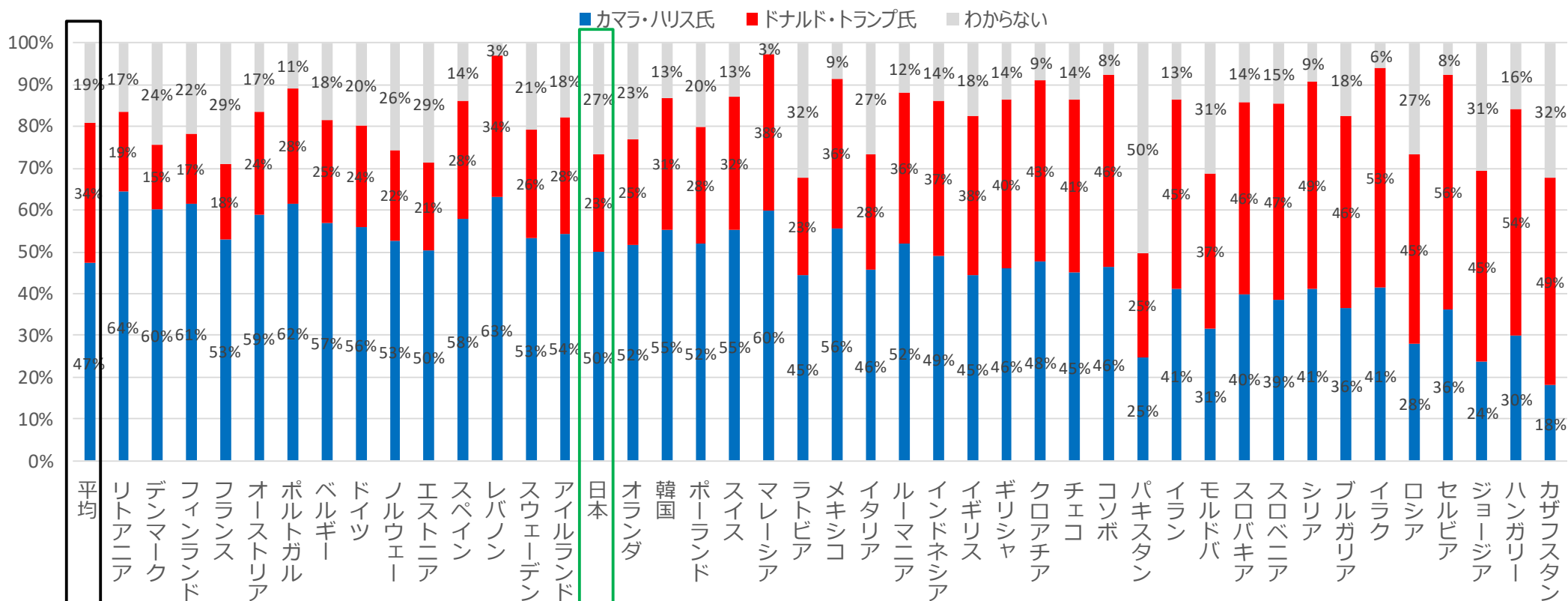


	平均	デンマーク	フィンランド	ノルウェー	スウェーデン	オランダ	ドイツ	アイルランド	メキシコ	リトアニア	オーストリア	韓国	ポルトガル	フランス	スペイン	ベルギー	スイス	日本	イタリア	エストニア	イギリス	ポーランド	コソボ	マレーシア	ラトビア	イラン	レバノン	ルーマニア	ギリシャ	クロアチア	シリア	インドネシア	パキスタン	チエコ	スロベニア	イラク	スロバキア	モルドバ	ブルガリア	ハンガリー	ジョージア	カザフスタン	セルビア	ロシア
ハリス氏	54%	85%	82%	81%	81%	74%	73%	71%	72%	70%	71%	71%	70%	62%	66%	66%	61%	56%	54%	53%	58%	56%	55%	60%	46%	43%	57%	53%	51%	50%	48%	47%	24%	43%	41%	38%	38%	28%	36%	30%	22%	17%	29%	12%
トランプ氏	26%	4%	7%	7%	9%	11%	13%	14%	16%	14%	16%	16%	19%	13%	17%	19%	25%	20%	18%	19%	27%	25%	27%	33%	21%	19%	36%	33%	33%	34%	33%	34%	16%	37%	43%	40%	41%	36%	49%	49%	43%	44%	59%	43%
差分	28%	81%	75%	74%	72%	63%	60%	57%	56%	56%	55%	55%	51%	49%	49%	47%	36%	36%	36%	34%	31%	31%	28%	27%	25%	24%	21%	20%	18%	15%	13%	8%	6%	-2%	-2%	-3%	-8%	-13%	-19%	-21%	-27%	-30%	-31%	

Q もし、あなたが「アメリカ合衆国大統領選挙」に投票するとしたら、誰に投票しますか。
■「カマラ・ハリス氏」-「ドナルド・トランプ氏」回答割合の差の大きい順に並べ替え

11月5日の「アメリカ合衆国大統領選挙」ではどちらの候補者が大統領に選ばれると思うかを聞いたところ、43か国・地域平均では「カマラ・ハリス氏」が47%、「ドナルド・トランプ氏」が34%、「わからない」が19%。

- 日本を含む29か国・地域ではハリス氏が選ばれるという回答が多く、カザフスタン・ハンガリーなど12か国・地域ではトランプ氏が選ばれるという回答の方が多い。コソボ・パキстанはハリス氏とトランプ氏が同率。
- 日本は「ハリス氏」が50%、「トランプ氏」が23%、「わからない」が27%。



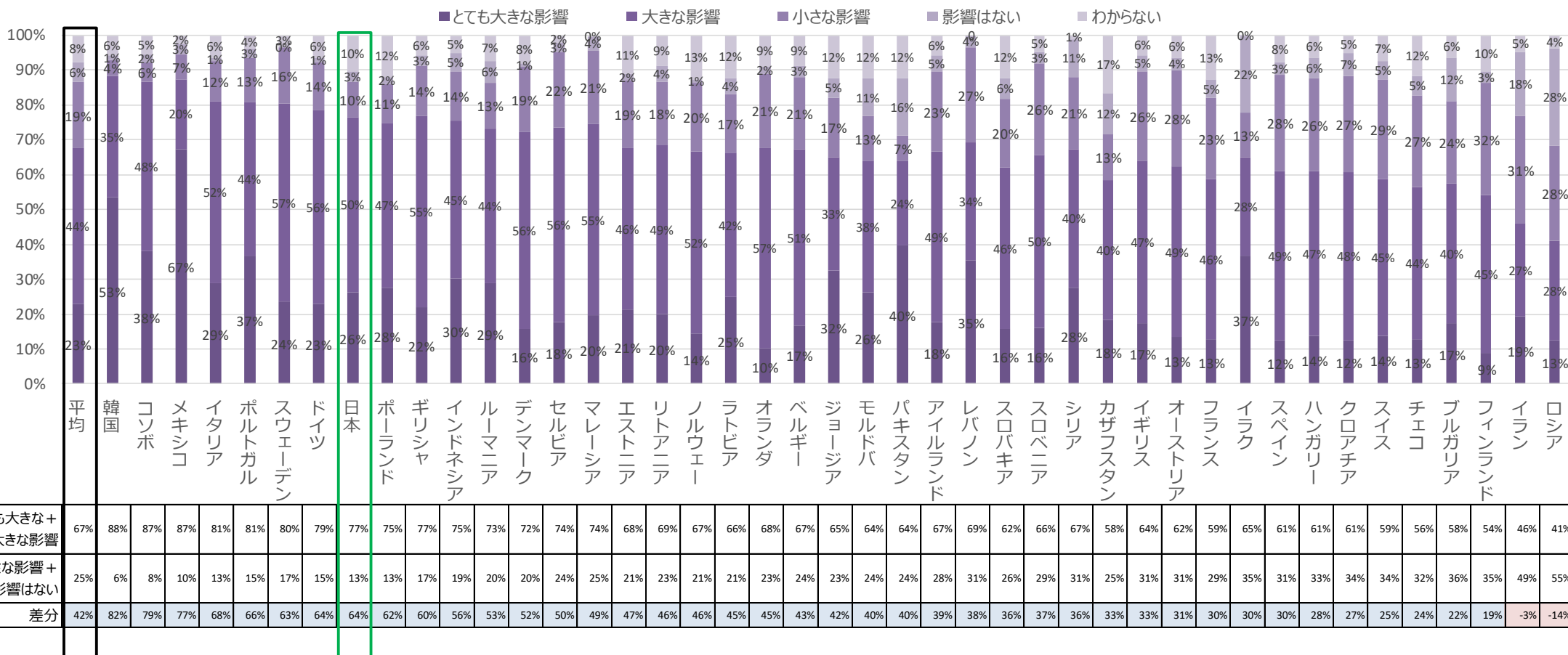
候補者	平均	リトアニア	デンマーク	フィンランド	フランス	オーストリア	ポルトガル	ベルギー	ドイツ	ノルウェー	エストニア	スペイン	レバノン	スウェーデン	アイルランド	日本	オランダ	韓国	ポーランド	スイス	マレーシア	ラトビア	メキシコ	イタリア	ルーマニア	インドネシア	イギリス	ギリシャ	クロアチア	チエコ	コソボ	パキスタン	イラン	モルドバ	スロバキア	スロベニア	シリア	ブルガリア	イラク	ロシア	セルビア	ジョージア	ハンガリー	カザフスタン
ハリス氏	47%	64%	60%	61%	53%	59%	62%	57%	56%	53%	50%	58%	63%	53%	54%	50%	52%	55%	52%	55%	60%	45%	56%	46%	52%	49%	45%	46%	48%	45%	46%	25%	41%	31%	40%	39%	41%	36%	41%	28%	36%	24%	30%	18%
トランプ氏	34%	19%	15%	17%	18%	24%	25%	24%	22%	21%	28%	34%	26%	28%	38%	23%	25%	31%	28%	32%	38%	23%	36%	28%	36%	37%	38%	40%	43%	41%	25%	45%	37%	46%	47%	49%	46%	53%	45%	56%	45%	54%	49%	
差分	13%	45%	45%	44%	35%	35%	34%	32%	32%	31%	29%	30%	29%	27%	26%	27%	27%	24%	24%	23%	22%	22%	20%	18%	16%	12%	7%	6%	5%	4%	0%	0%	-4%	-6%	-6%	-8%	-8%	-10%	-12%	-17%	-20%	-21%	-24%	-31%

Q あなたの個人的な意向は別として、11月5日の「アメリカ合衆国大統領選挙」ではどちらの候補者が大統領に選ばれると思いますか。(ひとつだけ)

■「カマラ・ハリス氏」-「ドナルド・トランプ氏」回答割合の差の大きい順に並べ替え

アメリカ合衆国大統領選挙は自国にどの程度の影響を与えると思うかを聞いたところ、43か国・地域平均では「とても大きな影響」+「大きな影響」が67%、「小さな影響」+「影響はない」が25%、「影響はない」が13%。

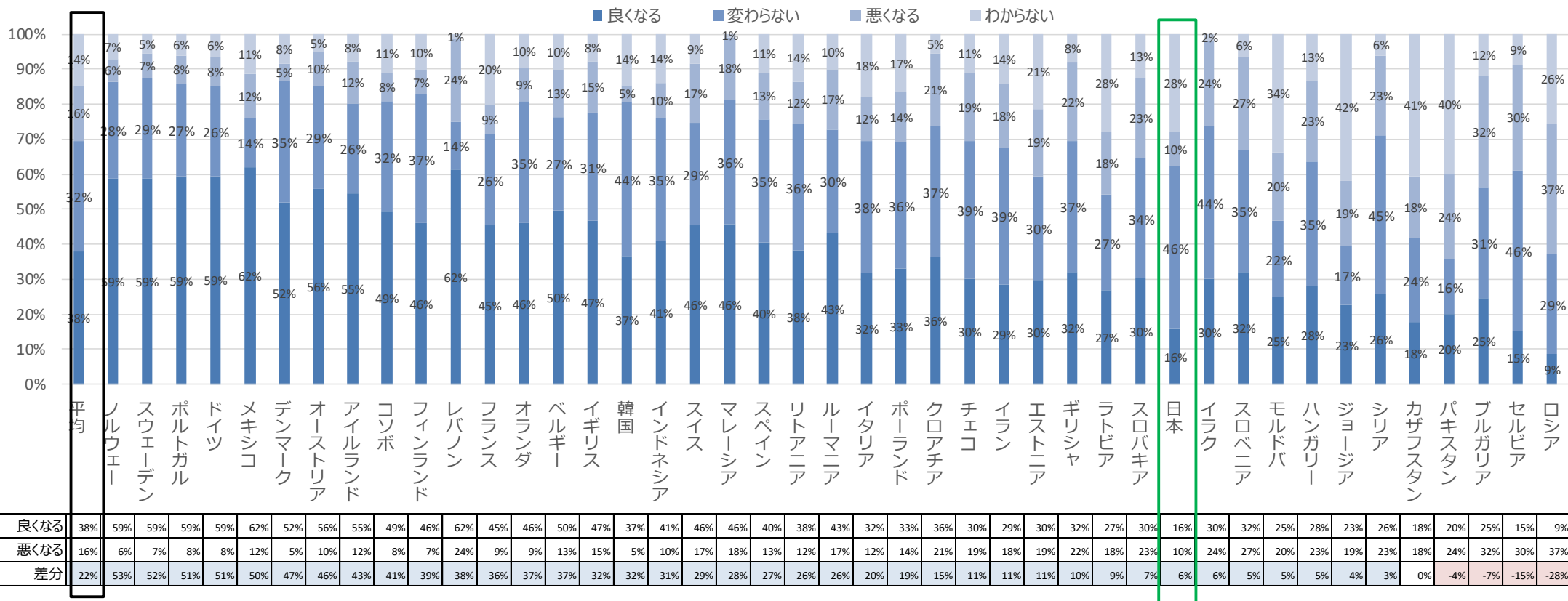
- 日本を含む41か国・地域では、「とても大きな影響」+「大きな影響」という回答の方が「小さな影響」+「影響はない」と回答した割合よりも多い。ロシアとイランでは、「小さな影響」+「影響はない」の方が多い。
- 「とても大きな影響」+「大きな影響」という回答が多いのは、韓国（88%）、コソボ（87%）、メキシコ（87%）。
- 日本は「とても大きな影響」+「大きな影響」が77%、「小さな影響」+「影響はない」が13%。



【4. ハリス氏が大統領になった場合のアメリカの立場は？】

ハリス氏が大統領になった場合、世界におけるアメリカの立場はどうなると思うか聞いたところ、43か国・地域平均では「良くなる」が38%、「変わらない」が32%、「悪くなる」が16%、「わからない」が14%。

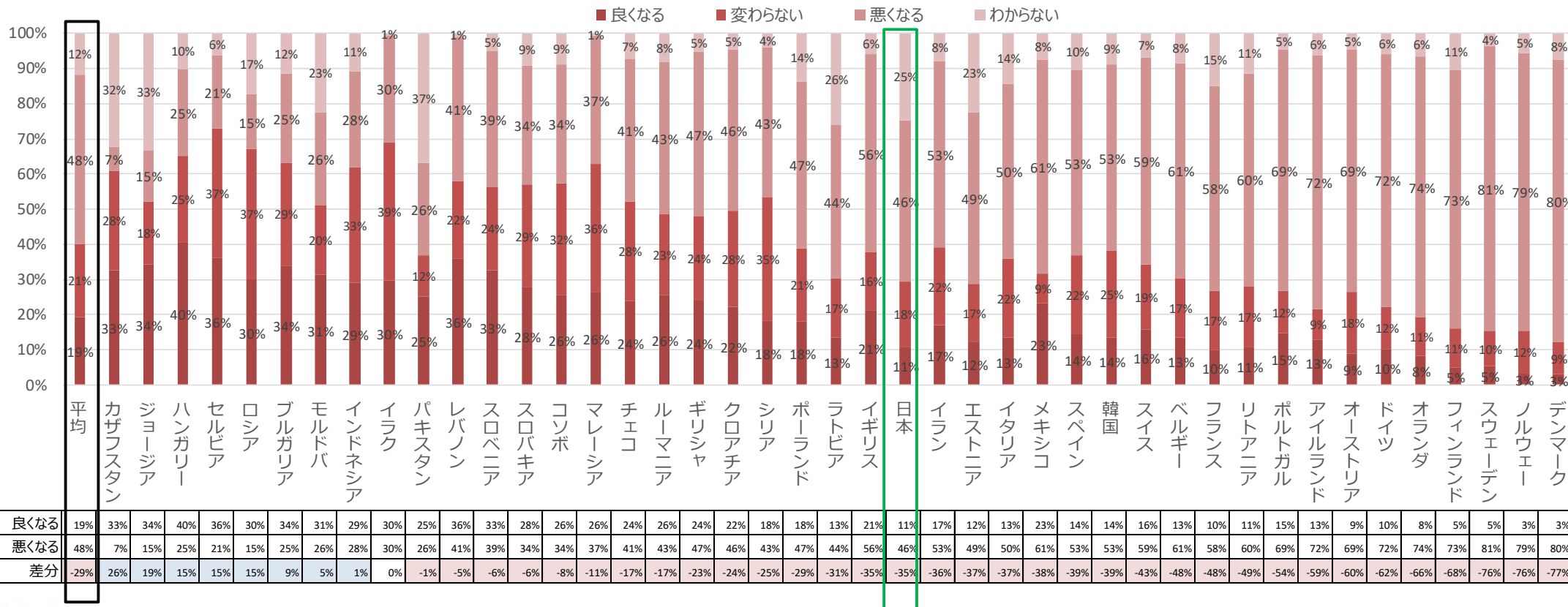
- 日本を含む38か国・地域では、「良くなる」という回答の方が「悪くなる」という回答よりも多い。ロシア、セルビア、ブルガリア、パキスタンの4か国・地域では、「悪くなる」の方が多い。カザフスタンは「良くなる」と「悪くなる」が同率。
- 日本は「良くなる」が16%、「変わらない」が46%、「悪くなる」が10%、「わからない」が28%。



【5. トランプ氏が大統領になった場合のアメリカの立場は？】

トランプ氏が大統領になった場合、世界におけるアメリカの立場はどうなると思うか聞いたところ、43か国・地域平均では「良くなる」が19%、「変わらない」が21%、「悪くなる」が48%、「わからない」が12%。

- カザフスタン、ジョージアなど8か国・地域では、「良くなる」という回答の方が「悪くなる」という回答よりも多い。日本を含む34か国・地域では、「悪くなる」の方が多い。イラクでは「良くなる」と「悪くなる」が同率。
- 日本は「良くなる」が11%、「変わらない」が18%、「悪くなる」が46%、「わからない」が25%。



● 対象国・地域および回答者数

調査対象：18歳以上の個人
 実施期間：2024年9月～10月
 調査手法：訪問調査、電話調査、インターネット調査のいずれかで実施

対象国・地域	回答者数
オーストリア	1,000
ベルギー	1,000
ブルガリア	800
クロアチア	959
チェコ	1,000
デンマーク	1,132
エストニア	1,125
フィンランド	1,029
フランス	1,000
ジョージア	1,700
ドイツ	1,000
ギリシャ	900
ハンガリー	1,000
インドネシア	361
イラン	1,002

対象国・地域	回答者数
イラク	1,133
アイルランド	1,000
イタリア	1,002
日本	1,143
カザフスタン	806
韓国	1,002
コソボ	573
ラトビア	1,000
レバノン	395
リトアニア	1,039
マレーシア	1,001
メキシコ	1,009
モルドバ	658
オランダ	1,000
ノルウェー	1,000

対象国・地域	回答者数
パキスタン	1,000
ポーランド	1,040
ポルトガル	1,003
ルーマニア	1,001
ロシア	1,014
セルビア	540
スロバキア	973
スロベニア	905
スペイン	1,064
スウェーデン	1,058
スイス	959
シリア	562
イギリス	1,000
合計	40,888

● 日本の調査仕様

調査方法：インターネット調査
 調査対象：全国の18～79歳男女個人
 実施期間：2024年9月24日～25日
 回答者数：1,143人

《 引用・転載時のクレジット表記のお願い 》

本リリースの引用・転載の際は、下記連絡先まで掲載のご連絡をお願い致します。

連絡先：(株) 日本リサーチセンター 営業企画本部 PJサポートチーム

<https://www.nrc.co.jp/contact/form/index.php?type=j03>

**本リリースの引用・掲載の際は、必ず「日本リサーチセンター／GIA（Gallup International Association／ギャラップ・インターナショナル・アソシエーション）調べ」とクレジットを明記してください。
調査結果のグラフ・表をご利用の場合は、データ部分に当社クレジットを掲載してください。**

※GIA（Gallup International Association）は、米国のワシントンDCを本部とする調査会社Gallup, Inc.とは関係ございません。

本調査を引用する場合は、「Gallup／ギャラップ」や「Gallup Poll／ギャラップ調査」ではなく、「GIA（Gallup International Association／ギャラップ・インターナショナル・アソシエーション）」と明記をお願いいたします。